

TERCHOVSKÝ POLMARATÓN

4.ročník



VÝSLEDKY / RESULTS (Kategórie)

































Usporiadateľ: Obec Terchová, Terchová pre všetkých n.o., Reštaurácia Kultúrny dom

Riaditeľ pretekov: Vladimír Švec

































Štart: 10,13 hod. - hromadne

Por	Št.č.	Meno	Roč.	Krajina	Klub	Čas	Strata	Tempo	Abs.Por.
Trat' 21,1 km / prevýšenie 370 m									
Muži									
1.	100	ILAVSKÝ Miroslav	1987	SVK	 Jogging klub Dubnica	1:13:06,7		03'28" / km	1.
2.	20	BENKO Jakub	1991	SVK	 ŠK KOMPAS	1:17:13,0	+04:06,3	03'40" / km	2.
3.	3	ČERVENĚ Ján	1987	SVK	 Bežecký klub Dolný Kubín	1:21:42,0	+08:35,3	03'53" / km	3.
4.	18	KARABA Ľubomír	1982	SVK	 TJ Dynamo DK	1:24:54,1	+11:47,4	04'02" / km	4.
5.	21	HANESCH Robert	1987	SVK	 Martin	1:25:58,2	+12:51,5	04'05" / km	5.
6.	84	RAJČAN Milan	1990	SVK	 Ďurčiná	1:27:21,2	+14:14,5	04'09" / km	6.
7.	25	BÁRDY Martin	1991	SVK		1:27:23,7	+14:17,0	04'09" / km	7.
8.	19	BAČA Mário	1974	SVK	 Zlaté Moravce	1:29:43,3	+16:36,6	04'16" / km	8.
9.	4	VAJDULÁK Rastislav	1977	SVK	 RUMCO Tvrdošín	1:30:13,1	+17:06,4	04'17" / km	9.
10.	121	VALÁŠEK Jozef	1988	SVK	 Brestovany	1:30:14,9	+17:08,2	04'17" / km	10.
11.	129	ČAPOŠ Martin	1981	SVK	 Triatlon Trnava	1:30:25,9	+17:19,2	04'18" / km	11.
12.	128	MALINA Tomáš	1982	SVK	 Košice	1:30:56,3	+17:49,6	04'19" / km	12.
13.	113	PIETRZYK Rostislav	1977	CZE	 F.M.T. Group	1:31:46,0	+18:39,3	04'22" / km	14.
14.	120	RYBÁR Ján	1976	SVK	 ŠK - Floryb	1:33:34,6	+20:27,9	04'27" / km	15.
15.	12	ZVRŠKOVEC Michal	1983	SVK	 Retro Running Team	1:33:42,8	+20:36,1	04'27" / km	16.
16.	59	KURÁŇ Jozef	1982	SVK		1:33:51,1	+20:44,4	04'28" / km	17.
17.	14	BALCÁR Samuel	1990	SVK		1:34:05,8	+20:59,1	04'28" / km	18.
18.	77	LUTIŠAN Marian	1997	SVK	 AK Strečno	1:34:15,9	+21:09,2	04'29" / km	19.












Por	Št.č.	Meno	Roč.	Krajina	Klub	Čas	Strata	Tempo	Abs.Por.
19.	99	LABANT Michal	1991	SVK	 Kubíková	1:37:12,1	+24:05,4	04'37" / km	22.
20.	134	KOŽUSZNIK Marek	1974	CZE	 Celsa	1:37:27,6	+24:20,9	04'38" / km	23.
21.	101	SMUDA Ján	1973	SVK	 Terchová	1:38:04,5	+24:57,7	04'40" / km	24.
22.	130	DIKOŠ Tomáš	1984	SVK	 Ada Waste	1:39:06,2	+25:59,5	04'43" / km	25.
23.	108	ADAMČA Michal	1982	SVK	 Marathon BB Team	1:39:18,4	+26:11,7	04'43" / km	26.
24.	119	SMOLÁR Marek	1982	SVK	 Lúky	1:39:37,7	+26:31,0	04'44" / km	27.
25.	53	FOJTÍK Miroslav	1977	SVK	 ilava	1:40:17,6	+27:10,8	04'46" / km	30.
26.	102	SIPKA Ferdinand	1974	SVK	 Martin	1:41:42,8	+28:36,1	04'50" / km	31.
27.	73	HANUS Miroslav	1974	SVK	 Kráľová pri Senci	1:42:10,5	+29:03,8	04'51" / km	32.
28.	27	KOLBA Marek	1990	SVK	 Reming Consult a.s.	1:42:16,4	+29:09,7	04'52" / km	33.
29.	122	TOTH Robert	1976	SVK	 JAJA team	1:42:16,9	+29:10,2	04'52" / km	34.
30.	87	MACURA Ľubomír	1979	SVK	 JAJA team	1:42:49,0	+29:42,3	04'53" / km	35.
31.	96	FUSATÝ Marek	1985	SVK	 Nitrica	1:42:55,2	+29:48,5	04'54" / km	36.
32.	69	JASENSKÝ Lukáš	1992	SVK	 Jenkovce	1:43:27,6	+30:20,9	04'55" / km	37.
33.	70	JAKAB Marek	1988	SVK	 TJ Dynamo DK	1:43:57,7	+30:51,0	04'57" / km	38.
34.	49	IŠTVÁN Ľuboš	1966	SVK	 RUN DEVU	1:44:55,6	+31:48,9	04'59" / km	39.
35.	80	MALEJČÍK Jozef	1984	SVK	 Triax	1:44:58,0	+31:51,3	04'59" / km	40.
36.	50	HARKABUZÍK Michal	1981	SVK	 Zvolen	1:45:09,1	+32:02,4	05'00" / km	41.
37.	22	BOŠÁK Branislav	1980	SVK	 Krompachy	1:45:12,8	+32:06,1	05'00" / km	42.
38.	34	MAŇAS Dalibor	1971	CZE	 Born2Sport	1:45:14,2	+32:07,5	05'00" / km	43.
39.	47	HOMOLKA Mario	1962	SVK	 Nitra	1:45:18,9	+32:12,2	05'00" / km	44.
40.	26	ŠEFČÍK Matej	1986	SVK	 Nitra	1:45:24,4	+32:17,7	05'01" / km	46.
41.	131	LAURENČÍK Michal	1983	SVK	 Nitra	1:46:19,4	+33:12,7	05'03" / km	47.
42.	79	GAJDOŠÍK Miroslav	1960	SVK	 Nitra	1:46:37,4	+33:30,7	05'04" / km	49.
43.	62	KRAK Kristian	1965	SVK	 Nitra	1:48:48,6	+35:41,9	05'10" / km	52.
44.	106	MELIŠ Peter	1980	SVK	 Nitra	1:49:13,2	+36:06,5	05'12" / km	55.
45.	94	VAGNER Vladimír	1965	SVK	 Nitra	1:49:31,6	+36:24,9	05'12" / km	56.
46.	7	SCHOLZ Walter	1988	SVK	 Nitra	1:49:36,9	+36:30,2	05'13" / km	57.
47.	63	PRIŠEGEM Ján	1966	SVK	 Nitra	1:51:13,9	+38:07,2	05'17" / km	58.
48.	136	MALIŠ Mário	1970	SVK	 Nitra	1:51:28,2	+38:21,5	05'18" / km	59.
49.	39	JANTOŠÍK Marek	1990	SVK	 Nitra	1:51:43,0	+38:36,3	05'19" / km	60.
50.	66	MIŠÍK Ľuboš	1996	SVK	 Nitra	1:52:10,5	+39:03,8	05'20" / km	61.








Por	Št.č.	Meno	Roč.	Krajina	Klub	Čas	Strata	Tempo	Abs.Por.	
51.	83	SAMUHEL Ondrej	1983	SVK			1:52:47,8	+39:41,1	05'22" / km	62.
52.	98	SAMUHEL Tibor	1976	SVK			1:52:47,9	+39:41,2	05'22" / km	63.
53.	103	JAKUBSKÝ Miroslav	1976	SVK			1:53:21,5	+40:14,7	05'23" / km	65.
54.	11	JAKAL Dalibor	1975	SVK		Obec Svinná	1:53:56,6	+40:49,9	05'25" / km	67.
55.	61	MANDINEC Pavol	1983	SVK			1:55:15,6	+42:08,9	05'29" / km	68.
56.	32	RUDICKÝ Martin	1981	SVK			1:55:18,1	+42:11,4	05'29" / km	69.
57.	85	MRÁZEK Branislav	1984	SVK		MK2 Martin	1:55:29,0	+42:22,3	05'29" / km	70.
58.	46	JULÉNY Ján	1963	SVK		RUN DEVU	1:55:32,5	+42:25,8	05'30" / km	71.
59.	117	OSTRIHOŇ Jozef	1970	SVK		Detva	1:55:53,3	+42:46,6	05'31" / km	72.
60.	17	KIŠ Milan	1978	SVK		Nadácia anjelské krídla	1:56:06,2	+42:59,4	05'31" / km	73.
61.	31	JANŠÍK Tomáš	1987	SVK		Eurocom Svieži Bežci	1:56:24,0	+43:17,3	05'32" / km	74.
62.	28	NEMEC Ľuboš	1963	SVK		Lokomotíva Zvolen	1:56:40,2	+43:33,5	05'33" / km	75.
63.	89	HANULIAK Milan	1956	SVK			1:57:26,3	+44:19,6	05'35" / km	76.
64.	72	VEKY David	1990	SVK			1:57:46,2	+44:39,5	05'36" / km	77.
65.	78	ADAMEC Anton	1977	SVK			1:57:54,5	+44:47,8	05'36" / km	78.
66.	137	ČIŽMÁR Rudolf	1982	SVK			1:57:56,1	+44:49,4	05'36" / km	79.
67.	138	KULÍK Tomáš	1984	SVK			1:57:58,1	+44:51,4	05'37" / km	80.
68.	36	DURAN Alexander	1965	SVK		X-Runners PE	1:58:17,2	+45:10,5	05'37" / km	81.
69.	95	BENIKOVSKÝ Martin	1985	SVK		-	1:58:45,4	+45:38,7	05'39" / km	82.
70.	107	BACKA Leo	1995	SVK			2:02:45,3	+49:38,6	05'50" / km	86.
71.	91	JANÁK Ľubimír	1963	SVK			2:05:04,5	+51:57,8	05'57" / km	88.
72.	126	BARRETO Cesar	1990	GBR		Manchester	2:05:30,7	+52:24,0	05'58" / km	89.
73.	40	TOMAN František	1962	SVK		RUNDEVÚ	2:08:05,6	+54:58,9	06'05" / km	91.
74.	82	HORNÍK Ján	1979	SVK		Fispro team	2:08:22,1	+55:15,3	06'06" / km	92.
75.	48	ĎURATNÝ Marian	1952	SVK		Terchová	2:12:10,6	+59:03,9	06'17" / km	93.
76.	112	PETRIK Martin	1971	SVK			2:13:08,0	+60:01,3	06'20" / km	94.
77.	38	LABAJ Robert	1978	SVK		Lazy pod Makytou	2:14:12,2	+61:05,5	06'23" / km	95.
78.	76	SZABÓ Róbert	1977	SVK		Volkswagen Slovakia H8 SUV	2:15:03,0	+61:56,3	06'25" / km	96.
79.	29	RUSNÁK Marek	1985	SVK		B&L service group	2:22:17,7	+69:10,9	06'46" / km	98.
80.	111	HRUŠKA Miro	1955	SVK			2:23:10,3	+70:03,6	06'49" / km	99.
81.	71	BEŇO Matej	1996	SVK			2:24:00,6	+70:53,9	06'51" / km	100.
82.	133	CICHY Michał	1973	POL		Beskidy News	2:24:43,3	+71:36,6	06'53" / km	101.




























Por	Št.č.	Meno	Roč.	Krajina	Klub	Čas	Strata	Tempo	Abs.Por.	
83.	132	PÁLEŠ Peter	1984	SVK		2:26:48,7	+73:42,0	06'59" / km	103.	
Ženy										
1.	105	CHRENKOVÁ Barbara	1995	SVK		Jogging klub Dubnica nad Váhom	1:31:12,9		04'20" / km	13.
2.	67	ŠKUTOVÁ Lenka	1999	SVK		KBBS Turčianske Teplice	1:35:48,1	+04:35,2	04'33" / km	20.
3.	30	REDECHOVA Danica	1988	SVK		ŠKP Bratislava	1:35:48,8	+04:35,9	04'33" / km	21.
4.	58	RUSNÁKOVÁ Beáta	1991	SVK			1:39:47,1	+08:34,1	04'45" / km	28.
5.	92	KUSENDOVÁ Monika	1994	SVK		Atletika Nové Mesto nad Váhom	1:39:47,7	+08:34,8	04'45" / km	29.
6.	64	FORGÁČOVÁ Lucia	1980	SVK		Dubodiel	1:45:22,9	+14:10,0	05'01" / km	45.
7.	75	HIROSOVA Tímea	1989	SVK		Martin	1:46:25,7	+15:12,8	05'04" / km	48.
8.	86	MACUROVÁ Alena	1979	SVK		Kros a.s.	1:47:16,6	+16:03,7	05'06" / km	50.
9.	65	ŠARADÍNOVÁ Monika	1991	SVK			1:48:00,1	+16:47,1	05'08" / km	51.
10.	51	RICH Clara	1994	USA		Evanjelické Gymnázium Tisovec	1:48:53,2	+17:40,3	05'11" / km	53.
11.	93	MOLNAROVA Dana	1991	SVK		Born2Sport	1:48:54,4	+17:41,5	05'11" / km	54.
12.	135	BREČKOVÁ Eva	1967	SVK		ŠK Oravaman	1:53:14,8	+22:01,9	05'23" / km	64.
13.	114	HUMEŇANSKÁ Marta	1967	SVK		Prešov	1:53:36,6	+22:23,7	05'24" / km	66.
14.	124	KARDOŠOVÁ Petra	1990	SVK			1:59:21,7	+28:08,8	05'41" / km	83.
15.	118	KÁČEROVÁ Lucia	1993	SVK			2:00:05,8	+28:52,9	05'43" / km	84.
16.	42	ŽIAKOVÁ Jana	1996	SVK		Žilina	2:01:44,4	+30:31,5	05'47" / km	85.
17.	8	FAJTOVA Sona	1989	SVK			2:04:34,7	+33:21,8	05'55" / km	87.
18.	88	VEVERKOVÁ Katarína	1989	SVK			2:07:53,6	+36:40,6	06'05" / km	90.
19.	104	BACOVÁ Mária	1980	SVK			2:16:56,3	+45:43,4	06'31" / km	97.
20.	127	SIKOROVÁ Mária	1976	SVK			2:25:17,4	+54:04,5	06'55" / km	102.
21.	81	MACEJÁKOVÁ Soňa	1956	SVK		Priatel'ia behu ležérneho, Adidas Runners BA	2:59:41,8	+88:28,9	08'33" / km	104.

Trat' 10 km / prevýšenie 130 m

































Muži

1.	420	DLUGOSZ Andrzej	1978	POL		Ubiquinol	0:32:45,5		03'16" / km	1.
2.	305	BUČO Robin	1996	SVK		AK ZTS Martin	0:33:40,7	+00:55,1	03'22" / km	2.
3.	391	HATALA Martin	1974	SVK		Moji ľudia Černová	0:36:37,8	+03:52,3	03'39" / km	3.
4.	385	DIKOŠ Martin	1992	SVK			0:39:01,2	+06:15,6	03'54" / km	5.
5.	403	JAKAL Dalibor	2000	SVK		obec Svinná	0:40:44,8	+07:59,3	04'04" / km	7.



































Por	Št.č.	Meno	Roč.	Krajina	Klub	Čas	Strata	Tempo	Abs.Por.
6.	404	ŽELASKO Ondrej	1966	SVK	 TDM klub Krompachy	0:41:40,1	+08:54,5	04'10" / km	8.
7.	415	GALLO Lukáš	1985	SVK	 Terchová	0:41:57,2	+09:11,7	04'11" / km	10.
8.	357	DEMJANOVIČ Vladimír	1974	SVK	 Košice	0:42:07,7	+09:22,1	04'12" / km	11.
9.	346	TARABA Pavol	1990	SVK	 Runn team Žilina	0:42:11,6	+09:26,0	04'13" / km	12.
10.	310	VALIENT Ján	1977	SVK	 Rajecké Teplice	0:42:26,4	+09:40,9	04'14" / km	13.
11.	284	BLAŠKO Michal	1986	SVK	 Run Team Žilina	0:42:42,1	+09:56,6	04'16" / km	15.
12.	330	KOTIAN Albin	1969	SVK	 Makalu 2014	0:43:00,0	+10:14,5	04'18" / km	16.
13.	372	BOBÁŇ Václav	1983	SVK		0:43:20,7	+10:35,1	04'20" / km	17.
14.	428	MIČÍK Ján	1968	SVK	 MPK DK	0:43:33,3	+10:47,7	04'21" / km	18.
15.	380	MIŠO Peter	1980	SVK	 Rajec tím	0:43:46,4	+11:00,8	04'22" / km	19.
16.	262	KAZIMIER Ján	1986	SVK	 Žilina	0:44:18,7	+11:33,2	04'25" / km	20.
17.	298	KONKOL' Tomáš	1988	SVK		0:44:31,0	+11:45,5	04'27" / km	21.
18.	253	STRAŇAI Ondrej	1989	SVK	 Bežecký klub Vlastenec	0:44:39,5	+11:53,9	04'27" / km	22.
19.	364	KADURA Jozef	1963	SVK	 Krásno nad Kysucou	0:44:44,6	+11:59,0	04'28" / km	23.
20.	421	LAKO Martin	1981	SVK		0:44:59,0	+12:13,5	04'29" / km	24.
21.	419	MURÁŇ Peter	1991	SVK	 Štefanová	0:45:52,7	+13:07,2	04'35" / km	25.
22.	406	PAVLÍČEK Ján	1975	SVK	 MRKAJ	0:46:20,0	+13:34,4	04'38" / km	26.
23.	425	KUŠAN Branislav	1990	SVK		0:46:31,2	+13:45,6	04'39" / km	27.
24.	338	JANČULA Patrik	1974	SVK	 Stará Bystrica	0:46:47,2	+14:01,6	04'40" / km	28.
25.	401	MALÍČEK Branislav	1974	SVK	 Maratonci Turie	0:46:48,2	+14:02,6	04'40" / km	29.
26.	422	MARTINEK Pavol	1944	SVK		0:47:18,0	+14:32,4	04'43" / km	30.
27.	325	VAJDULÁK Peter	1972	SVK	 Tvrdošín	0:47:42,8	+14:57,3	04'46" / km	31.
28.	299	HANULIAK Peter	1984	SVK		0:47:43,8	+14:58,3	04'46" / km	32.
29.	290	UHRÍN Matúš	1990	SVK	 RUNDEVÚ	0:48:02,5	+15:17,0	04'48" / km	33.
30.	399	DZWONEK Paweł	1984	POL	 Ironman Lomna	0:48:03,4	+15:17,8	04'48" / km	34.
31.	345	POLÁK Marián	1980	SVK	 Trávnica	0:48:03,4	+15:17,8	04'48" / km	35.
32.	418	MAŽGÚT Peter	1972	SVK	 HZS Malá Fatra	0:48:05,9	+15:20,3	04'48" / km	36.
33.	322	HOLIENČIN Anton	1994	SVK		0:48:15,9	+15:30,3	04'49" / km	37.
34.	417	SOGEL Milan	1962	SVK	 šerikáči	0:48:23,4	+15:37,8	04'50" / km	38.
35.	337	LEHOCKÝ Peter	1995	SVK	 Podhorie	0:48:26,7	+15:41,1	04'50" / km	39.
36.	356	KECER Marcel	1979	SVK		0:48:32,4	+15:46,8	04'51" / km	40.
37.	389	TVRDÝ Peter	1964	SVK	 Krásno nad Kysucou	0:48:56,1	+16:10,5	04'53" / km	42.



Por	Št.č.	Meno	Roč.	Krajina	Klub	Čas	Strata	Tempo	Abs.Por.
38.	304	KRIŠTOF Juraj	1994	SVK	 Diabli Réca	0:48:56,6	+16:11,0	04'53" / km	43.
39.	270	KULICH Stanislav	1987	SVK	 Diabli Réca	0:49:07,0	+16:21,5	04'54" / km	44.
40.	350	ŠPALEK Dávid	1991	SVK	 Diabli Réca	0:49:07,1	+16:21,6	04'54" / km	45.
41.	400	KRIŠTOF Adam	1999	SVK	 Diabli Réca	0:49:10,9	+16:25,3	04'55" / km	46.
42.	405	DEMKO Robert	1976	SVK	 Diabli Réca	0:49:12,8	+16:27,3	04'55" / km	47.
43.	320	MIKLUS Miroslav	1987	SVK	 Pantheon	0:49:34,3	+16:48,8	04'57" / km	48.
44.	412	LACÚCH Štefan	1985	SVK	 Terchová	0:49:36,7	+16:51,2	04'57" / km	49.
45.	326	TÖRÖTTÖ Michal	1989	SVK	 Terchová	0:49:55,8	+17:10,3	04'59" / km	51.
46.	411	OZAŇÁK Pavol	1992	SVK	 Kocina	0:50:26,1	+17:40,5	05'02" / km	52.
47.	373	FEKETE Daniel	1995	SVK	 Kocina	0:50:51,9	+18:06,4	05'05" / km	53.
48.	328	JURICKÝ Peter	1988	SVK	 Seishin	0:50:53,2	+18:07,7	05'05" / km	54.
49.	370	RYBÁR Branislav	1980	SVK	 Seishin	0:50:53,2	+18:07,7	05'05" / km	55.
50.	409	ŠUPICA Jozef MI.	2007	SVK	 Jánošík	0:51:01,5	+18:15,9	05'06" / km	57.
51.	272	HLAVATA Milan	1986	SVK	 Telekom Running Team	0:51:03,9	+18:18,3	05'06" / km	58.
52.	408	ŠUPICA Jozef	1972	SVK	 Jánošík	0:51:14,0	+18:28,4	05'07" / km	59.
53.	383	VLČANSKÝ Miloš	1993	SVK	 Jánošík	0:51:21,2	+18:35,7	05'08" / km	60.
54.	388	MARTINÁK Tomáš	1989	SVK	 Jánošík	0:51:21,5	+18:36,0	05'08" / km	61.
55.	382	GALEK Karol	1979	SVK	 SaS	0:51:41,8	+18:56,2	05'10" / km	64.
56.	318	JAMRICH Stanislav	1987	SVK	 Marathon BB Team	0:51:54,7	+19:09,1	05'11" / km	65.
57.	321	NOSÁL Peter	1988	SVK	 Pantheon	0:51:54,7	+19:09,2	05'11" / km	66.
58.	273	PRIPIN Ivan	1977	SVK	 GK	0:51:58,2	+19:12,6	05'11" / km	67.
59.	257	HOLÚBEK Štefan	1984	SVK	 HZS Malá Fatra	0:52:04,6	+19:19,1	05'12" / km	68.
60.	302	ŠTEFÚN Miloš	1982	SVK	 HZS Malá Fatra	0:52:13,0	+19:27,5	05'13" / km	69.
61.	255	KARDOŠ Róbert	1980	SVK	 BaNaRo	0:52:30,9	+19:45,4	05'15" / km	70.
62.	344	ZIFCIAK Jaroslav	1977	SVK	 X-Runners	0:52:40,3	+19:54,8	05'16" / km	71.
63.	277	BELEŠ Ján	1965	SVK	 GK	0:52:42,7	+19:57,2	05'16" / km	72.
64.	313	ĎUNGEL Peter	1978	SVK	 THE RUNning team Teplička nad Váhom	0:52:53,7	+20:08,2	05'17" / km	73.
65.	393	BEBČÁK Róbert	1973	SVK	 THE RUNning team Teplička nad Váhom	0:53:18,3	+20:32,8	05'19" / km	76.
66.	288	JAVOREK Marcel	1974	SVK	 Draci	0:53:24,0	+20:38,5	05'20" / km	77.
67.	291	LAURENČÍK Ján	1984	SVK	 Draci	0:53:37,0	+20:51,4	05'21" / km	78.
68.	432	MGUYEN Hieu	1994	VIE	 Draci	0:53:55,4	+21:09,8	05'23" / km	79.
69.	319	LAVOR Vladimír	1989	SVK	 Draci	0:54:02,3	+21:16,8	05'24" / km	80.



Por	Št.č.	Meno	Roč.	Krajina	Klub	Čas	Strata	Tempo	Abs.Por.	
70.	392	SIHELSKY Marek	1973	SVK			0:54:14,4	+21:28,8	05'25" / km	81.
71.	267	MAJERSKY Radovan	1976	SVK			0:54:21,8	+21:36,3	05'26" / km	83.
72.	266	ŠTEFANIČIAK Michal	1979	SVK			0:54:22,0	+21:36,5	05'26" / km	84.
73.	271	SMOLÁN Marek	1977	SVK		Trenčín	0:54:34,0	+21:48,5	05'27" / km	87.
74.	378	HERIBAN Peter	1986	SVK			0:54:48,2	+22:02,6	05'28" / km	88.
75.	351	ZELNÍK, Peter	1981	SVK		Obec Dolný Hričov	0:55:02,0	+22:16,5	05'30" / km	91.
76.	402	PIPIŠKA Viliam	1967	SVK			0:55:51,8	+23:06,3	05'35" / km	93.
77.	427	427 N.N.	1990	SVK			0:56:39,4	+23:53,8	05'39" / km	97.
78.	256	BAJZÍK Michal	1987	SVK		Kvakári	0:56:41,2	+23:55,7	05'40" / km	99.
79.	278	HARMATA Tomáš	1986	SVK		GK	0:56:43,9	+23:58,3	05'40" / km	100.
80.	360	OPAVSKÝ Peter	1971	SVK			0:56:45,7	+24:00,2	05'40" / km	101.
81.	410	SULÍK Richard	1968	SVK		SAS	0:56:48,7	+24:03,1	05'40" / km	103.
82.	323	ŠKODA Ivan	1972	SVK		OT-LUCKY Žilina	0:56:58,8	+24:13,2	05'41" / km	104.
83.	394	PETRÍK Peter	1979	SVK		Kvakári	0:58:05,1	+25:19,6	05'48" / km	107.
84.	268	KOZÁČIK Vladimír	1973	SVK		UNIZA	0:58:05,2	+25:19,6	05'48" / km	108.
85.	431	HALČÍN Andrej	1978	SVK		Ocov dom	0:58:13,9	+25:28,3	05'49" / km	109.
86.	292	CANGAR Miroslav	1974	SVK		H8	0:59:32,0	+26:46,4	05'57" / km	117.
87.	398	VOJTEK Ján	1982	SVK			1:00:43,5	+27:57,9	06'04" / km	124.
88.	369	KUBALA Krištof	2002	SVK			1:00:50,1	+28:04,5	06'05" / km	125.
89.	261	JANÍK Mário	1975	SVK		HO MŠK Kysucké Nové Mesto	1:00:50,4	+28:04,8	06'05" / km	127.
90.	362	MIHALÍK Marian	1965	SVK		Svetielko nádeje	1:00:56,3	+28:10,7	06'05" / km	128.
91.	374	HORNIÁK Patrik	1970	SVK			1:01:33,7	+28:48,1	06'09" / km	132.
92.	331	CERVENANSKY Roman	1968	SVK		Makalu 2014	1:02:21,7	+29:36,2	06'14" / km	134.
93.	381	MOCŇÁK Roman	1988	SVK		Trnava	1:02:24,9	+29:39,4	06'14" / km	135.
94.	367	RAKÚS Miroslav	1969	SVK		Total Brutal Ski Extrem	1:03:46,1	+31:00,5	06'22" / km	136.
95.	289	UHRÍN Alexander	1963	SVK		RUNDEVÚ	1:08:47,1	+36:01,6	06'52" / km	144.
96.	430	GAŽI Andrej	1982	SVK		Ocov dom	1:10:22,6	+37:37,1	07'02" / km	146.
97.	352	POLEDŇÁK Pavel	1963	SVK		Žilinský večerník	1:19:15,0	+46:29,5	07'55" / km	150.
98.	263	KLOCÁŇ Ladislav	1978	SVK			1:26:09,9	+53:24,4	08'36" / km	151.
99.	125	HODOŇ Ján	1990	SVK		Varín	1:26:10,3	+53:24,8	08'37" / km	152.
	312	NEMEC Jozef	1960	SVK		NvP Hontianske Nemce	DNF			
	433	NGYEM Quoc	1984	VIE			DNF			




























Por	Št.č.	Meno	Roč.	Krajina	Klub	Čas	Strata	Tempo	Abs.Por.
	434	VAN Son	1988	VIE		DNF			

Ženy

1.	340	PAULÍNOVÁ Katarína	1975	SVK		AK ZŤS Martin		03'48" / km	4.
2.	336	PRÍVAROVÁ Radka	1979	SVK		Nadácia anjelské krídla	+02:19,1	04'02" / km	6.
3.	314	ĎUNGELOVÁ Silvia	1978	SVK		THE RUNning team Teplička nad Váhom	+03:47,7	04'11" / km	9.
4.	309	JANČIOVÁ Zuzana	1992	SVK		Moji ľudia Černová	+04:24,9	04'14" / km	14.
5.	376	ZELNÍKOVÁ Slávka	1973	SVK		Šerikáči Čadca	+10:32,2	04'51" / km	41.
6.	396	BELANÍKOVÁ Barbora	1991	SVK			+11:33,3	04'57" / km	50.
7.	416	SABOLOVÁ Alexandra	1985	SVK		Šerikači	+12:50,6	05'05" / km	56.
8.	423	HODASOVÁ Alžbeta	1992	SVK		Rajec Team	+13:32,8	05'09" / km	62.
9.	371	MARUNOVÁ Eva	1982	SVK		Penzión Luka Terchová	+13:36,4	05'09" / km	63.
10.	339	HOLIENČIKOVÁ Zuzana	1994	SVK		Žilinský večerník	+14:58,8	05'18" / km	74.
11.	259	LAURINČIKOVÁ Linda	1995	SVK			+15:00,9	05'18" / km	75.
12.	366	PONECHALOVÁ Zuzana	1965	SVK		Teplička nad Váhom	+16:13,2	05'25" / km	82.
13.	324	KUBALCOVÁ Melisa	1992	SVK		x-bionic sphere	+16:22,5	05'26" / km	85.
14.	301	ŽELASKOVÁ Monika	1973	SVK		TDM klub Krompachy	+16:27,1	05'27" / km	86.
15.	365	PAULOVÍČOVÁ Jana	1978	SVK			+16:44,8	05'28" / km	89.
16.	282	HOMZOVÁ Karina	1989	SVK			+16:49,7	05'29" / km	90.
17.	349	KULICHOVA Veronika	1990	SVK			+17:12,0	05'31" / km	92.
18.	264	LAKOVA Monika	1984	SVK			+18:00,2	05'36" / km	94.
19.	274	SUROVČIKOVÁ Natália	1998	SVK		GK	+18:25,4	05'38" / km	95.
20.	375	PETRIKOVA Miriam	1969	SVK			+18:34,9	05'39" / km	96.
21.	317	FRÁNIKOVÁ Nikola	1989	SVK		Žilina	+18:36,7	05'40" / km	98.
22.	435	SVRČEKOVÁ Katarína	1985	SVK		Team Sas	+18:45,1	05'40" / km	102.
23.	316	DANECHOVÁ Monika	1992	SVK			+19:15,2	05'43" / km	105.
24.	395	PETRÍKOVÁ Katarína	1984	SVK		Kvakári	+20:01,3	05'48" / km	106.
25.	426	LODŇANKOVÁ Drahomíra	1965	SVK			+20:14,8	05'49" / km	110.
26.	315	PRIŠEGEMOVÁ Anna	1994	SVK			+20:17,9	05'50" / km	111.
27.	306	HÁJNA Danka	1980	SVK			+20:50,2	05'53" / km	112.
28.	300	CHOVANVOVÁ Katarína	1982	SVK			+20:59,9	05'54" / km	113.
29.	347	YURLOVA Oksana	1984	UKR			+21:07,1	05'55" / km	114.



Por	Št.č.	Meno	Roč.	Krajina	Klub	Čas	Strata	Tempo	Abs.Por.
30.	348	BELEŠOVÁ Michaela	1991	SVK		0:59:22,5	+21:19,0	05'56" / km	115.
31.	384	VLČANSKÁ Andrea	1994	SVK		0:59:27,3	+21:23,8	05'56" / km	116.
32.	413	DVORSKÁ Mária	1994	SVK		0:59:43,5	+21:40,0	05'58" / km	118.
33.	414	ČIŽMÁROVÁ Miroslava	1983	SVK		1:00:15,2	+22:11,6	06'01" / km	119.
34.	379	VALIENTO VÁ Mária	1972	SVK		1:00:20,2	+22:16,7	06'02" / km	120.
35.	308	PRIŠEGEMOVÁ Marianna	1970	SVK		1:00:21,6	+22:18,1	06'02" / km	121.
36.	275	FRANEKOVÁ Jana	1978	SVK		1:00:21,7	+22:18,2	06'02" / km	122.
37.	276	HUSÁROVÁ Renáta	1976	SVK		1:00:21,7	+22:18,2	06'02" / km	123.
38.	368	PAJEROVA Andrea	1991	SVK		1:00:50,1	+22:46,5	06'05" / km	126.
39.	386	PETRÁŠOVÁ Dominika	1991	SVK		1:00:59,3	+22:55,8	06'05" / km	129.
40.	387	PETRÁŠOVÁ Michaela	1990	SVK		1:01:16,0	+23:12,5	06'07" / km	130.
41.	341	TLAPOVÁ Michaela	1992	SVK		1:01:27,0	+23:23,5	06'08" / km	131.
42.	329	KASZASOVA Katarina	1970	SVK		1:02:21,5	+24:18,0	06'14" / km	133.
43.	307	LOBOTKOVÁ Simona	1990	SVK		1:04:09,0	+26:05,5	06'24" / km	137.
44.	390	JANEKOVÁ Lucia	1981	SVK		1:04:09,5	+26:06,0	06'24" / km	138.
45.	297	BORÁKOVÁ Lucia	1992	SVK		1:07:11,9	+29:08,4	06'43" / km	139.
46.	342	ŽÁČIKOVÁ Ivana	1991	SVK		1:07:11,9	+29:08,4	06'43" / km	140.
47.	343	OSTRIHOŇOVÁ Patrícia	1993	SVK		1:07:20,0	+29:16,5	06'44" / km	141.
48.	424	BADIBANGOVÁ Beáta	1971	SVK		1:08:24,2	+30:20,7	06'50" / km	142.
49.	407	ROSENBERGOVÁ Miroslava	1971	SVK		1:08:24,5	+30:21,0	06'50" / km	143.
50.	286	TERLANDOVA Michaela	1982	SVK		1:08:47,6	+30:44,1	06'52" / km	145.
51.	429	BILANINOVÁ Veronika	1987	SVK		1:10:22,7	+32:19,2	07'02" / km	147.
52.	377	KUSYOVA Erika	1974	SVK		1:11:24,8	+33:21,2	07'08" / km	148.
53.	335	PEKÁROVÁ Ida	1982	SVK		1:19:14,9	+41:11,4	07'55" / km	149.
	283	MARTANČÍKOVÁ Petra	1993	SVK		DNF			

Number of records: 260

